


Чем покрыть баню с беседкой?




Подыскивая проект бани, вы, безусловно, задумываетесь о том, чтобы постройка была максимально комфортной: как для банных процедур, так и для расслабленного отдыха. Мы подобрали для вас разнообразные проекты бань с примыкающими беседками, террасами, верандами и навесами — это варианты, которые позволят вам в полной мере насладиться времяпровождением на природе после бани.

Одноэтажные бани


Одноэтажное здание с открытой беседкой под одной крышей — удачный вариант планировки бани для неспешного отдыха. Вы можете построить такую баньку не только из традиционного бруса или бревна. Кирпичная баня тоже очень удобна в эксплуатации, а её фасады в сочетании с тёмными деревянными деталями и зелёной крышей выглядят очень эффектно.




В беседке, пристроенной к бане, вы сможете расположить зону отдыха, а если позволит площадь — уличный камин и летнюю кухню.



Альтернатива беседке как пристройке — навес над обеденной зоной, расположенной около бани. Обратите внимание, насколько самобытно смотрится баня не стандартной, квадратной или прямоугольной планировки, а постройка со скругленными торцами под соломенной крышей.



Бани с мансардой




Чтобы рационально использовать подкровельное пространство бани, присмотритесь к проектам построек с мансардой, в которой будет находиться либо гостиная, либо гостевая спальня. На фото вы видите именно такой вариант бани, построенной из бревна в современном стиле кантри — здесь урбанистический дух прослеживается в сплошном остеклении мансардного этажа.


Совместив баню с беседкой под одной крышей, вы получаете сразу две зоны отдыха — одну в помещении, а другую на улице, причем, чтобы подышать воздухом после баньки, вам не придется идти в другой конец своего участка. При такой планировке у вас будет ещё одно удобное пространство для трапезы или задушевной беседы в непосредственной близости к парной.

Бани с бассейном

На фото — оригинальное планировочное решение бани, состоящей из трёх пространств: основной постройки с парной, зоны бассейна под стеклянной крышей и беседки. Все части здания построены из бревна, а крыша выступает объединяющим элементом, придающим бане архитектурную целостность.




Просторная баня из дерева с беседкой под одной крышей станет ещё комфортнее для отдыха, если к зданию будет примыкать бассейн. А чтобы облегчить переход из бани к бассейну, пол в беседке и настил вокруг бассейна укладывают в одном уровне, например, террасной доской.



Бани из бруса

Вы можете построить свою баньку из бруса, причем основное здание с парной и помывочной сделать небольшим, а к нему пристроить открытую беседку с летней кухней.




Самый бюджетный вариант бани — сборная конструкция из бруса под одно- или двускатной кровлей из Ондулина Смарт.

Такая банька, как на фото, — это постройка с маленькой парной и миниатюрной зоной отдыха на открытом воздухе. Ондулин Смарт органично смотрится на таких строениях.

Эффективный вариант — баня с беседкой под одной крышей вальмового типа. Отдых после баньки будет особенно приятным, если в беседке обустроить уличный камин или зону барбекю.

Красивые по архитектуре одноэтажные брусовые бани с верандой или беседкой под двускатной крышей. Особенно колоритно смотрятся фасады из бруса, окрашенного в светлые тона и скомбинированного с тёмным кровельным покрытием.



Пару слов нужно сказать о самом кровельном материале ондулин. Его очень легко смонтировать в одиночку, не нужно привлекать специальную бригаду.

Лайфхаки по работе с ондулином [здесь](#)

Транспортировка тоже очень проста: ондулин можно привезти из магазина на легковой машине. Для перевозки профнастила или металлочерепицы понадобится нанимать спецтранспорт.

У Ондулина Смарт гарантия от протечек 15 лет, а у Черепицы Ондулин и Ондувиллы 20 лет. Эти материалы не ржавеют (из-за отсутствия металла в составе), а также не греются в жаркую погоду. Кроме того, ондулин не требует специального ухода в процессе эксплуатации. Материал десятилетиями сохраняет внешний вид и свои эксплуатационные свойства без помощи дополнительной помощи/поддержки. Максимум – периодически обычная очистка.

Баня с таким кровельным покрытием будет выглядеть привлекательно в любом дизайне и долгое время не доставит хозяину хлопот с ремонтом кровли.

