

## Шатырға арналған шатыр: шаршы метрдің бағасы



Дереккөзі: budetdom.com

Қазіргі заманғы құрылыс нарығы техникалық сипаттамалары, бағасы бойынша ерекшеленетін шатыр материалдарының кең ассортиментін ұсынады. Белгілі бір жабынның барлық артықшылықтары мен кемшіліктерін өлшеп, материалдық мүмкіндіктеріңізді талдай отырып, сіз таңдау жасай аласыз. Бұл мақалада біз шаршы метрдің бағасы мен мамандардың жұмыс құны бюджетке қатты әсер етпеуі үшін шатырдың шатырын қалай жабуға болатындығын анықтауға тырысамыз.


### Ең танымал шатыр шатыры: шаршы метрдің бағасы


Ең танымал және арзан жабындарға Ондулин компаниясының құрылыс материалдары кіреді. Бұл материал оның өрескел бетіне байланысты конденсацияланбайды: ОНДУЛИН бойындағы су ағып кетпейді, бірақ шатырда қалады, содан кейін ол жоғалады. Ондулинді тасымалдау үшін арнайы көлікті жалдаудың қажеті жоқ, және сіз бұл шатыр материалын кәсіби шатыршы болмай-ақ өзіңіз орната аласыз. Тағы ондулин емес ржавеет (болмағандықтан, құрамында металл емес шумит жауғанда емес қызады күн. Толығырақ "неліктен ондулин?" сіз мұнда оқи аласыз.

ОНДУЛИН плиткалары, Ондувилла және Ондулин ақылды парақтарының ерекшеліктері мен артықшылықтарын қарастырыңыз.



### Ондувилла -бір шаршы метр үшін 1 405 - 1 640 ₸

Ондувилла-бұл әдемі және заманауи дизайнерлік шатыр, ол эстетика бойынша қымбат жоғары сапалы материалдардан кем түспейді. Сонымен қатар, Ондувилланы сатып алу және алып келу оңай, ал жоғарыда айтылғандай, оны шатырға көтеріп, орнатуға болады.







**Черепица Ондулин -бір шаршы метр үшін 2 000 - 2 055 ₸**



Шатырдың шаршы метрінің бағасы көбінесе материалдың көлеңкесіне байланысты. Парақтар табиғи плиткаларға ұқсайтын қоңыр, жасыл және қызыл және сұр (графит) түстерде сатылады.

### **Ондулин Смарт -бір шаршы метрге 1 785 - 1 835 ₸**



Салмағы 3 кг/м<sup>2</sup>-ден сәл асатын берік, пластикалық материал. Ақылды парақтардың артықшылығы — су өткізбейтіндігін қамтамасыз ететін шеттерде екі Сығылған жолақтың болуы. Гидрозамканың арқасында нұсқаулыққа сәйкес дұрыс орнатылған Ондулин Смарт материалының төбесі 15 жылға дейін кепілдікпен ағып кетпейді. Жоғары сапалы білушілер мұндай шатырды бағалайды.

#### **Шатыр жұмыстары: бағасы**

Жоғарыда айтылғандай, Ондулин шатырын орнату жұмыстары жұмыс тәжірибесі жоқ дайын емес адамға да қиындық туғызбайды. Арнайы бригаданы жалдаудың қажеті жоқ-суға немесе майға малынған шұңқыр, пышақ пен балға жеткілікті.

Ондулиннің шатырын өзіңіз оңай орнатуға болады. Бірақ кәсіпқойларды жалдап, монтаждау кезінде үнемделген уақытты өзіңізге және жақындарыңызға арнау орынды болады. Ондулиннің шаршы метрін орнату бағасы шатыр

материалының құнынан 50% - дан 100% - ға дейін. Әр шебердің өзіндік жұмыс құны бар және әртүрлі факторларға байланысты:

- шатырдың ауданы;
- көлбеу бұрышы;
- шатырдың архитектурасы, оның пішіні және т.б.

## **Қорытынды**

Шатыр материалын таңдау - бұл сіздің үйіңіздің сыртқы түріне ғана емес, сонымен қатар оның беріктігіне, энергия тиімділігіне және қауіпсіздігіне әсер ететін маңызды қадам. Onduline орнатудың қарапайымдылығына, беріктігіне және жақсы техникалық сипаттамаларына байланысты көптеген үй иелері үшін тамаша таңдау болып табылады, әсіресе баға мен сапа арасындағы оңтайлы теңгерім маңызды болса.

Материалды таңдаудан басқа, орнатудың күрделілігіне, шатырдың түріне және басқа факторларға байланысты әр түрлі болуы мүмкін жұмыстың құнын ескеру маңызды екенін ұмытпаңыз. Егер сіз орнатуды үнемдегіңіз келсе, шатырды өзіңіз орнатуға тырысуға болады, бірақ жоғары сапалы және ұзақ уақытқа созылатын нәтиже үшін кәсіби мамандарға сенген дұрыс.