

## Чым пакрыць дах гаража або лазні танней і лепш: параўноўваем 6 папулярных матэрыялаў

### Змест

- Выбіраем пакрыццё даху для лазні ці гаража
- Якое дахавае пакрыццё для гаража ці лазні самае таннае?
- Як захоўваць дахавыя матэрыялы для лазні ці гаража да мантажу
- Ці можна пакрываць дах па-над старой даху?
- Кладка Ондулина па сістэме «капюшон»
- Трэба ўцяпляць дах гаража?
- Ці можна эканоміць на мантажы дахавага пакрыцця для гаража або лазні, калі рабіць усё сваімі рукамі?
- Як падоўжыць тэрмін службы дахавага пакрыцця лазні ці гаража?
- Выснова



Чым пакрыць дах лазні ці гаража нядорага і якасна? Гэтае пытанне часта задаюць ўладальнікі дач і загарадных дамоў. Бо хочацца, каб дах служыла доўга, выглядала акуратна і пры гэтым не абышлася ў круглую суму. Пры гэтым многія шукаюць не толькі эканамічны, але і практычны варыянт, каб дах не працякала і добра спраўлялася з перападамі тэмператур.

У гэтым артыкуле мы распавядзем, чым лепш пакрыць дах лазні ці гаража, разгледзім плюсы і мінусы папулярных дахавых пакрыццяў, параўнаем іх па цане, даўгавечнасці і выгодзе мантажу. Вы даведзецеся пра самых недарагіх спосабах, можна выкарыстоўваць мяккую дах для гаража, патрэбна гідраізаляцыя пад пакрыццё, ці дапушчальна ўкладваць новы дахавы пласт па-над старога і як падоўжыць тэрмін службы даху пры мінімальным укладаньнях.

### Выбіраем пакрыццё даху для лазні ці гаража

Выбіраючы дахавы матэрыял, важна ўлічваць не толькі кошт, але і шэраг тэхнічных і практычных фактараў. Дахавае пакрыццё — гэта не проста абарона ад ападкаў. Ад яго характарыстык залежыць даўгавечнасць ўсей канструкцыі, камфорт выкарыстання памяшкання і нават бяспеку.


#### Асноўныя крытэры выбару:

- **Бюджэт.** Першае, на што звяртаюць увагу — гэта кошт за квадратны метр. Таксама ўлічваюць выдаткі на камплектуючыя, мантаж, падрыхтоўку падставы. Часам недарагі варыянт патрабуе складанага мантажу і ў выніку аказваецца даражэй.
- **Тэрмін службы.** Для часовых пабудов дапускаецца выбіраць пакрыццё з мінімальным тэрмінам эксплуатацыі. Але калі вы хочаце зрабіць дах «на гады», лепш ўкласціся ў матэрыял з гарантыйным тэрмінам ад 15-20 гадоў і вышэй.
- **Клімат рэгіёну.** У суровых кліматычных умовах пакрыццё павінна вытрымліваць моцныя снежавыя і ветравыя нагрукі, перапады тэмператур, ўздзеянне ультрафіялету і ападкаў. Таксама важна ўлічваць, як абраны тып пакрыцця паводзіць сябе пры награванні і астуджэнні — напрыклад, схільны ці ён да адукацыі кандэнсату.
- **Шумаізаляцыя.** Калі вам важна, каб у лазні або гаражы было ціха падчас дажджу, выбірайце адпаведныя матэрыялы. Металадахоўка або профліст не падыдуць. Добрым рашэннем будзе Ондулин, а таксама мяккая дах. Калі вы думаеце, чым лепш пакрыць дах лазні ці гаража, то звернеце ўвагу менавіта на гэтыя варыянты.

- **Кошт мантажу.** Некаторыя дахавыя пакрыцця лёгка мантаваць сваімі рукамі, для іншых спатрэбіцца дапамога прафесіяналаў і спецыяльнае абсталяванне. Ад гэтага залежаць агульныя выдаткі і хуткасць працы.
- **Вага пакрыцця.** Для лёгкіх каркасных пабудов важна ўлічваць нагрузку на кроквенную сістэму. Цяжкія віды дахавых пакрыццяў патрабуюць трывалай лачання, а лёгкія можна ўкладваць на спрошчаную канструкцыю. Пры выбары, чым пакрыць дах гаража або лазні, гэты фактар асабліва важны.
- **Знешні выгляд.** Гэта асабліва актуальна, калі дах бачная з ўчастка або павінна гарманізаваць з домам.

## Якое дахавае пакрыццё для гаража ці лазні самае таннае?

**Ондулин — ад 450-500 рублёў за квадратны метр \***



Практычны і даступны ў цане матэрыял, які вырабляецца з валокнаў цэлюлозы. Хвалістыя лісты прасякнуты бітумам, для афарбоўвання выкарыстоўваюцца экалагічна бяспечныя фарбавальнікі.

Ондулин ўжываецца для ўладкавання дахаў жылых будынкаў, гаспадарчых пабудов, лазняў або гаражоў. Калі вы разважаеце, чым танна пакрыць дах лазні, гэты варыянт варта разгледзець у першую чаргу. Ён цэніцца за наступныя якасці:

- **Гарантыя** да 20 гадоў для Чарапіцы Ондулин і Ондувиллы, 15 гадоў — для Ондулина Смарт. Тут трэба разумець, што гарантыя даецца менавіта на адсутнасць працэкаў пры захаванні такіх умоў, як правільны мантаж, выкарыстанне арыгінальных камплектуючых, правільная эксплуатацыя.
- **Даўгавечнасць.** Рэальны тэрмін службы Ондулина Смарт ў сярэднім складае 25-30 гадоў, у Чарапіцы Ондулин і Ондувиллы — 30-40 гадоў.

- **Просты мантаж.** Дастаткова звычайных інструментаў, такіх як малаток і нож.
- **Ўстойлівасць да моцнага ветру.** Ондулин спраўляецца з парывамі ветру да 260 км/гадзіну.
- **Не іржавее.** У адрозненне ад металічных кровель Ондулин не схільны карозіі.
- **Практычна не кандэнсуецца.** Дзякуючы гэтаму уцяпляльнік застаецца сухім і добра захоўвае свае цеплаізаляцыйныя ўласцівасці.
- **Не шуміць у дождж і град,** што вельмі важна, калі вы любіце камфорт і цішыню.
- **Бяспека.** Абзы лістоў не вострыя, як у металу, і пра іх нельга параніцца.

Калі вы хочаце нядорага пакрыць дах лазні ці гаража, Ондулин Смарт, Чарапіца Ондулин або Ондувила могуць стаць для вас добрым выбарам. Зручныя ў мантажы і транспарціроўцы лісты любога з гэтых матэрыялаў зробіць дах вашай лазні ці гаража практычнай і прыгожай.

**Руберойд — ад 50-60 рублёў за квадратны метр \***



Крыніца: [gidroizolyatciya.ru](http://gidroizolyatciya.ru)

Руберойд — самы эканамічны варыянт. Перавагі:

- проты мантаж;
- легкі вага.

Варта ўлічваць і недахопы: схільнасць руберойда да парываў, нізкія трывальныя характарыстыкі і недаўгавечнасць. Таксама важна разумець, што руберойд гаручы. Калі вам патрэбна вогнеўстойлівасць, лепш выбраць для гаража ці лазні іншы тып пакрыцця. Каб руберойд служыў даўжэй, патрабуецца пакрываць дах у некалькі слаёў.

Невысокая цана — гэта, бадай, адзіны сур'ёзны плюс руберойда для даху лазні ці гаража. Выглядае ён вельмі неэстэтычна. Акрамя таго, пакрываць руберойдам нязручна, для надзейнага мацавання і прадухілення разрываў матэрыялу спатрэбіцца наяўнасць лачання з маленькім крокам, а гэта дадатковыя выдаткі на піламатэрыял. Тым не менш, гэта выдатны варыянт, калі вам трэба нядорага пакрыць дах і эстэтыка вас не цікавіць.



Крыніца: marisrub.ru

**Металадахоўка — ад 650 рублёў за квадратны метр \***



Крыніца: sp-metal.com


Металічныя лісты з ахоўным пакрыццём вонкава нагадваюць чарапіцу. Багатая каляровая палітра дазваляе ўвасобіць у жыццё любыя дызайнерскія задумкі. Тэрмін службы ў сярэднім складае 20-25 гадоў, але моцна залежыць ад вільготнасці паветра. Напрыклад, у прыбярэжных зонах пакрыццё з металу можа праслужыць менш.

Металадахоўка мае істотны мінус — пакрыццё будзе хутка награвецца на сонца і шумець падчас дажджу. Яшчэ адзін недахоп — моцная карозія пры пашкоджанні ахоўнага пласта.



Крыніца: ruflex.ru

**Шыфер — ад 280 рублёў за квадратны метр \***



Крыніца: farba.md

Выкарыстанне шыферу для лазні ці гаража — дастаткова эканамічнае, але не заўсёды прадказальная па даўгавечнасці рашэнне. Ёсць прыклады, калі шыфер служыў 50 гадоў, але няма выпадкаў, калі ён трэскаецца ўжо пры транспарціроўцы і мантажы. Тым не менш, гэты матэрыял да гэтага часу застаецца запатрабаваным у якасці недарагога дахавага пакрыцця. Адказваючы на пытанне, чым можна пакрыць дах лазні, шыфер будзе адным з даступных па цане, але, хутчэй за ўсё, не самых даўгавечных варыянтаў. Да недахопаў можна аднесці:

- далікатнасць;
- вялікі вага;
- непрывабны знешні выгляд;
- часта пакрываецца мохам і лішайнікаў.

Калі вы вырашылі пакрыць дах шыферам, важна ўлічваць усе гэтыя асаблівасці.

**Профнастил — каля 400 рублёў за квадратны метр \***



Крыніца: proflist-a.ru

Прафіляваныя лісты вырабляюцца з ацынкаванай сталі і таксама часта выкарыстоўваюцца ў якасці дахавага матэрыялу для даху лазні ці гаража. Яны маюць цалкам даступную цану. Але трэба ўлічваць, што гэты матэрыял моцна награвецца на сонца, схільны да адукацыі кандэнсату, а значыць пры недастатковай подкровельной вентыляцыі ўцяпляльнік з высокай верагоднасцю будзе мокнуць. А яшчэ ён такі ж шумны, як і металадахоўка.

Тэрмін службы моцна залежыць ад таўшчыні металу і ад якасці антыкаразійнага пакрыцця. У залежнасці ад умоў эксплуатацыі профлист на даху гаража або лазні можа праслужыць як 10, так і 40 гадоў.



Крыніца: v-banu.com

**Гнуткая чарапіца — ад 380 рублёў за квадратны метр \***



Крыніца: vertum.md

Можна выкарыстоўваць мяккую дах (гнуткую чарапіцу) для гаража ці лазні? Тэарэтычна — так, але на практыцы гэта рэдка апраўдана.

Гнуткая чарапіца — дах на аснове стеклохолста, прасякнутага бітумам і пакрытага базальтавай вобмешкай. Вонкава яна нагадвае натуральную чарапіцу і дазваляе ствараць эфектную, акуратную дах.

Адразу варта сказаць: мяккая дах далёка не таннае рашэнне. Калі вы шукаеце, чым пакрыць дах лазні нядорага, гнуткая чарапіца дакладна не падыходзіць. Каб яе абкласти, патрэбна суцэльная лачанне з фанеры, АСП або дошак. А гэта істотнае падаражэнне канструкцыі. Мантаж атрымліваецца даволі складаным і патрабуе вопыту. Зтоймосьць можа перавышаць кошт мантажу металадахоўкі або Ондуліна ў два разы.

Менавіта таму ў большасці выпадкаў ўладальнікі загарадных дамоў для гаража ці лазні гнуткую чарапіцу не выкарыстоўваюць. Яна эканамічна немэтазгодная для такіх пабудов, асабліва калі яны не ацяпляюцца і не выкарыстоўваюцца круглы год.



Крыніца: mega27.ru

### Параўнальная табліца

Матэрыял	Арыенціровачны кошт за м2*	Складанасць мантажу	Даўгавечнасць	Каментар
<b>Руберойд</b>	ад 50-60 руб	вельмі проста	да 5 гадоў	Бюджэтнае часовае рашэнне, часта патрабуе рамонт
<b>Шыфер</b>	ад 280 руб.	сярэдня	5-20 гадоў	Недарагой, але цяжкі і далікатны.
<b>Профнастил</b>	каля 400 руб.	проста	20 гадоў	Узможна карозія пры пашкоджанні ахоўнага пласта
<b>Ондулин</b>	ад 450-500 руб.	проста	25-40 гадоў	Не іржавее, не шуміць у дождж і град, лёгка мантаецца, мае вялікую гарантыю на абарону ад працэкаў.
<b>Металадахоўка</b>	ад 650 руб	складана	20-25 гадоў	Трабуе акуратнага мантажу, каб не пашкодзіць антыкарызійны пласт. Шуміць у дождж і град, кандэнсуецца, моцна награвецца на сонца.
<b>Гнуткая чарапіца</b>	ад 380 руб	складана	20-25 гадоў	Прыгожая, але дарагая ў мантажы, так як патрабуе суцэльны лачання.

Як бачыце, Ондулин годна глядзіцца ў гэтым спісе. Вы можаце смела разглядаць яго ў якасці недарагога, але даўгавечнага і простага ў мантажы пакрыцця для даху гаража, лазні або любой іншай пабудовы.

### Як захоўваць дахавыя матэрыялы для лазні ці гаража да мантажу

Пасля таго як вы купілі матэрыялы, якімі плануеце пакрыць дах гаража або лазні, важна правільна іх захоўваць. Нават замое даўгавечнае пакрыццё можна пашкодзіць яшчэ да кладкі, калі пакінуць яго без абароны ад дажджу, сонца і перападаў тэмператур. Ніжэй прыведзены рэкамендацыі па захоўванні асноўных відаў дахавых пакрыццяў.

#### Бітумныя пакрыцця (руберайд, гнуткая чарапіца)

- **Пад адкрытым небам** — вельмі непажадана. Бітум размягчаецца на спякоце і становіцца далікатным на моцным морозе. Таму важна правільна захоўваць бітумныя дахавыя матэрыялы, якімі вы плануеце, каб пакрыць дах гаража або лазні.
- **Пад навесам** — аптымальны варыянт. Руберойд і гнуткую чарапіцу трымаецца ў заводскай ўпакоўцы, абароненым ад прамых сонечных прамянёў.

- **Тэмпература** — лепш за ўсё +5...+25 °С.

#### **Металічныя пакрыцця** (металадахоўка, профнастил)

- **Пад адкрытым небам** — дапушчальна на кароткі тэрмін (не больш за 1-2 тыдняў) пры ўмове, што лісты ляжаць на драўляных падшэўках і паміж імі ёсць зазоры для вентыляцыі. Накрываць плёнкай шчыльна нельга — гэта стварае эфект шклярніцы і паскарае карозію. Лепш выкарыстоўваць тэнт, пакінуўшы бакавыя боку адкрытымі для ветрання. Гэта дазволіць вам захаваць матэрыялы ў цэласці да таго, як вы пачнеце імі пакрываць дах.
- **Пад навесам** — надзейней, асабліва калі мантаж даху лазні ці гаража адкладаецца на доўга.
- **Тэмпература** — метал не баіцца маразоў або спякоты, але кандэнсат ў спякоту або пасля начнога астуджэння — галоўны вораг. Таму важна забяспечыць цыркуляцыю паветра.

#### **Шыфер**

- **Пад адкрытым небам** — шыфер можна захоўваць даўжэй, чым метал, але лепш пакласці яго на роўную падставу, выкарыстоўваючы драўляныя рэйкі. Таксама трэба абараніць шыфер ад вільгаці, каб на паверхні не з'явіўся мох.
- **Пад навесам** — ідэальна, асабліва калі дах будзе пакрыта шыферам толькі праз некалькі месяцаў.
- **Тэмпература** — не крытычная, але пры моцным марозе шыфер становіцца больш далікатным, таму перамяшчаць яго зімой трэба асцярожна.

#### **Агульныя парады па захоўванні**

- Старайцеся, каб чаркі дахавых вырабаў не наўпрост кантактавалі з грунтам — выкарыстоўвайце палеты, брускі або дошкі.
- Калі трэба будзе захоўванне пад адкрытым небам, выкарыстоўвайце навес або тэнт, але пакідайце бакавыя боку адкрытымі для вентыляцыі.
- Не складайце вырабы занадта высока — гэта павялічвае рызыку дэфармацыі ніжніх лістоў.
- Плануйце працы так, каб дахавае пакрыццё для гаража або лазні знаходзілася на ўчастку мінімальны час.

#### **Ці можна пакрываць дах па-над старой даху?**

Такі падыход сапраўды магчымы, але не заўсёды. Усё залежыць ад стану існуючага пакрыцця, сумяшчальнасці матэрыялаў і дапушчальнай нагрузкі на канструкцыю даху лазні ці гаража. Калі вы думаеце, чым пакрыць старую дах гаража або лазні, то ў некаторых выпадках можна пакласці новы пласт прама па-над старога, зэканоміўшы час і сродкі на дэмантажы.

#### **Калі гэта дапушчальна:**

- **Стан старога пакрыцця.** Калі старыяе пакрыццё не мае сур'ёзных пашкоджанняў — ега можна пакінуць як падстава для новага пласта. Такая дах у гэтым выпадку будзе выконваць функцыю дадатковай абароны ад працёкаў.
- **Нагрузка на кроквенную сістэму.** Перад кладкай новага пакрыцця трэба пераканацца, што канструкцыя даху вытрымае дадатковы вага.


#### **Кладка Ондулина па сістэме «капюшон»**

Для Ондулина такая практыка ўжываецца досыць часта. Гэта рашэнне называюць сістэмай «капюшон»: новы дахавы матэрыял мантаецца прама па-над старога пакрыцця, калі яно роўнае і не разбурана. Такі спосаб дазваляе хутка пакрыць дах, не разбіраючы старую дах.

#### **Пакрокавая інструкцыя:**



Дах трэба ачысціць ад смецця і якія замянаюць частак старага дахавага пакрыцця.



Па-над наяўнай даху мантаюць лачанне. Абавязкова ўлічваюць патрабаваны крок для канкрэтнага віду лістоў Ондулина.



Далей пачынаюць пакрываць дах дахавымі лістамі.



Трэба ў дакладнасці прытрымлівацца інструкцыі, выкарыстоўваць патрабаванае колькасць цвікоў, не эканоміць іх і г. д.



Таксама важна якасна змантаваць усе неабходныя аксэсуары.

### **Перавагі мантажу новага дахавага пакрыцця па-над старога:**

- Просты спосаб абнавіць дах лазні ці гаража.
- Эканомія часу і сіл — не патрабуецца дэмантаж отслужившага дахавага пакрыцця.
- Мінімум будаўнічага смецця — няма выдаткаў на вываз старога пакрыцця.
- Памяншэнне рызыкі працэкаў — старае дахавае пакрыццё застаецца ў якасці дадатковай абароны, што робіць гэты метад зручным для тых, хто хоча хутка і надзейна пакрыць дах новым матэрыялам.

Больш падрабязную інфармацыю аб сістэме «капюшон» чытайце тут.

Таксама рэкамендуем паглядзець відэа кладкі Чарапіцы Ондулин-над старога пакрыцця. Вы можаце ўжыць гэтую ідэю да любой пабудове, у тым ліку да вашага гаража або лазні.

### **Трэба ўцяпляць дах гаража?**

Уцяпленне даху гаража — пытанне, які найпрост залежыць ад таго, як выкарыстоўваецца памяшканне. Не існуе універсальнага адказу: каму-то проста цяпло не трэба, а каму-то без яго не абысціся. Уцяпленне даху гаража патрабуецца, калі ён выкарыстоўваецца не толькі як месца для захоўвання машыны, але і як:

- **майстэрня** (напрыклад, вы праводзіце там шмат часу зімой);
- **хозблок** (захоўванне рэчаў, электраінструмента, бытавой тэхнікі);
- **цёплае памяшканне** (напрыклад, з падлучаным ацяпленнем або кандыцыянаваннем);
- **сховішча** (гародніны, адчувальных да холаду рэчаў).

Важна, каб цеплаізаляцця ў ўцэпленай даху была добра абаронена будаўнічымі плёнкамі. Зверху можна выкарыстоўваць супердифузіонную мембрану, а са боку памяшкання параізаляцыю або гідраізаляцыю. Правільна ўцэпленая і абароненая дах праслужыць даўжэй і дазволіць камфортна выкарыстоўваць гараж ці лазню, незалежна ад выгляду дахавага пакрыцця.

### Пароизоляция в конструкции утепленной крыши



### Калі уцяпленне не патрабуецца?

Калі гараж:

- халодную,
- выкарыстоўваецца ў асноўным у цёплае час года,
- служыць выключна як сховішча для аўтамабіля.

Пакрываючы неутепленную дах, важна выкарыстоўваць гідраізаляцыйныя плёнкі, напрыклад Ondutiss.

### Холодная (неутеплённая) кровля



### Ці можна эканоміць на мантажы дахавага пакрыцця для гаража або лазні, калі рабіць усё сваімі рукамі?

Так, можна, і даволі істотна. Самастойны мантаж дазваляе пазбегнуць выдаткаў на аплату працы страхароў. Для параўнання: мантаж металадахоўкі абыдзецца ў сярэднім ад 800 руб./м<sup>2</sup>\*, профліст — ад 500 руб./м<sup>2</sup>\*, руберойда — ад 350 руб./м<sup>2</sup>\*. Выканаўшы мантаж сваімі рукамі, вы эканоміце значную суму, асабліва пры вялікай плошчы даху. Для даху лазні плошчай 30-40 м<sup>2</sup> эканомія можа дасягаць 20-30 тысяч рублёў і больш. Таксама нельга забываць, што мантаж кроквеннай сістэмы таксама патрабуе грашовых укладанняў, але пры гэтым вы атрымліваеце вопыт і навыкі, якія спатрэбяцца, калі вы вырашыце самастойна пакрыць дах гаража або лазні.

### Праца сваімі рукамі апраўдана, калі:

- **Вы выбіраеце просты ў мантажы матэрыял**, які не патрабуе спецінструменту і вялікіх навыкаў.
- **Форма даху простая** — аднаскільная або двухскільная, як гэта часцей за ўсё бывае ў лазняў і гаражоў.
- **У вас ёсць хаця б базавыя навыкі** ў будаўніцтве.

У гэтым выпадку можна смела абыйсціся без найму брыгады і выканаць працы самастойна — асабліва, калі вы не спяшаецеся, і гатовыя займацца мантажом, звязваючы кожны крок з інструкцыяй.

Калі вы задаеце пытаннем, чым можна пакрыць дах гаража або лазні, каб палегчыць мантаж і пры гэтым атрымаць надзейнае пакрыццё, то аптымальным выбарам будуць Ондулин Смарт, Чарапіца Ондулин або Ондувилла. Яны простыя ў працы, даўгавечныя і практычныя, што робіць іх ідэальнымі для самастойнага мантажу.

#### **Пакрываць дах павінны прафесіяналы, калі:**

- Вы выкарыстоўваеце патрабавальны да тэхналогіі кладкі матэрыял — напрыклад, гнуткую (бітумную) чарапіцу.
- Гараж ўцеplены і ацяпляецца, і важна пазбегнуць памылак, якія могуць прывесці да працёк і пашкоджанняў ўцяпляльніка з-за кандэнсату пад дахамым пакрыццём.
- Вы не ўпэўненыя ў разліках, раней ніколі не пакрывалі дах і баіцеся дапусціць памылкі.

### **Як падоўжыць тэрмін службы дахавага пакрыцця лазні ці гаража?**

Прапануем азнаёміцца з асноўнымі рэкамендацыямі, якія дапамогуць істотна падоўжыць тэрмін службы даху, незалежна ад таго, якім выглядам даху яна будзе пакрыта.

#### **Выбірайце пакрыццё з добрай вільгацятрываласцю і абаронай ад карозіі**

Напрыклад, дах на аснове бітуму не схільны карозіі, не гніет, не разбураецца ад вільгаці.

#### **Рабіце якасную вентыляцыю падкровельнага прастору**

Вентыляцыя зніжае рызыку адукацыі кандэнсату, цвілі і грыбка. Гэта асабліва важна для уцеplеных дахаў, так як цеплаізаляцыя пры намаканні псуецца.

#### **Пакрывае дах гаража або лазні строга па інструкцыі**

Памылкі пры мантажы — адна з галоўных прычын дачаснага зносу кровлі. Неабходна выконваць крок лачання, правільна мацаваць лісты, выкарыстоўваць рэкамендаваныя крапежныя дэталі. Толькі ў гэтым выпадку дах будзе надзейна і якасна пакрыта, што забяспечыць даўгавечнасць і абарону вашай лазні ці гаража.

#### **Рабіце рэгулярны агляд**

Раз у сезон правярайце дахавае пакрыццё на прадмет пашкоджанняў, забруджванняў, навалы сцягі. Пры выяўленні дэфектаў трэба прымаць адпаведныя меры. Калі гэтага не рабіць, то разбуральныя працэсы будуць прагрэсаваць і пасля можа спатрэбіцца дарагі капітальны рамонт даху гаража або лазні.

### **Выснова**



Ідэальнай даху не існуе — у кожнага матэрыялу ёсць як плюсы, так і мінусы. Усё залежыць ад задач, якія вы перад сабой ставіце: трэба максімальна эканоміць або, наадварот, вы шукаеце надзейнае і даўгавечнае рашэнне з прыгожым знешнім выглядам і гатовыя за гэта пераплаціць? Хто-то робіць стаўку на трываласць, а для каго-то важна, каб дах можна было змантаваць хутка і з дапамогай простых інструментаў, такіх як малаток і нажоўка.

Перад купляй дахавага пакрыцця для лазні ці гаража трэба ўзважыць усе фактары. Не варта выбіраць самы танны варыянт, калі ён праслужыць ўсяго некалькі гадоў і запатрабуе замены. Але і пераплачваць за ўласцівасці, якія вам не важныя, таксама няма сэнсу.

Добрым рашэннем могуць быць Ондулин Смарт, Чарапіца Ондулин і Ондувила. Гэтыя матэрыялы ўвасабляюць у сабе баланс паміж цаной і такімі якасцямі, як устойлівасць да працёк, нізкая шумнасць падчас дажджу і граду, а таксама прастата мантажу. Танней, даўгавечней і эстэтычней дах для лазні і гаража знайсці складана. Больш падрабязную інфармацыю аб Ондулине чытайце ў нашай артыкуле тут. Спадзяемся, што вы зможце выбраць тое пакрыццё, якоее падыходзіць менавіта вам.

\* кошты пазначаны па стане на чэрвень 2025 г.